


# DÉPÔT PÉTROLIER



Cliquez sur la fiche produit de votre choix !



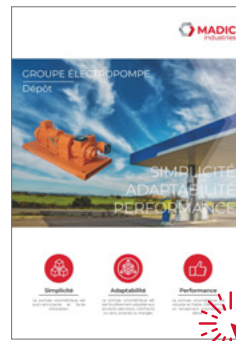
*Bras de chargement-  
par le dôme*




*Passerelle évolutive*




*Enrouleur de câble  
de mise à la terre*



*Groupe  
électropompe*



*Potence bras  
de chargement*



*Bras de chargement  
en source*



*Pâtes détectrices*